

Коллекция "Торонто"

## Накладка на стол левая ФТНСЛ

Фирма оставляет за собой право вносить изменения, не влияющие на качество изделия!  
Сборку производить на твердой ровной поверхности!

Накладка на стол левая (I) устанавливается на столы ФТСТ-80, ФТСТ-120, ФТСТ-160 в том случае, если стол является конечным элементом в композиции слева.

В нижние торцевые отверстия накладки (I) вбить крепежи для опор (4) и вкрутить опоры (5), в соответствующие отверстия в пласти вставить шканты (1) и вкрутить дюбеля эксцентрики (3) (рис. 1).

Перед установкой накладки (I) на стол, проделать в соответствующем торце столешницы, заклеенные кромкой, отверстия. В столешницу вставить эксцентрики (2). Прикрепить накладку (I) на стол, поворачивая эксцентрики по часовой стрелке. Дополнительно крепить накладку к столу саморезами 4x30 (6) (рис. 2).




рис. 1

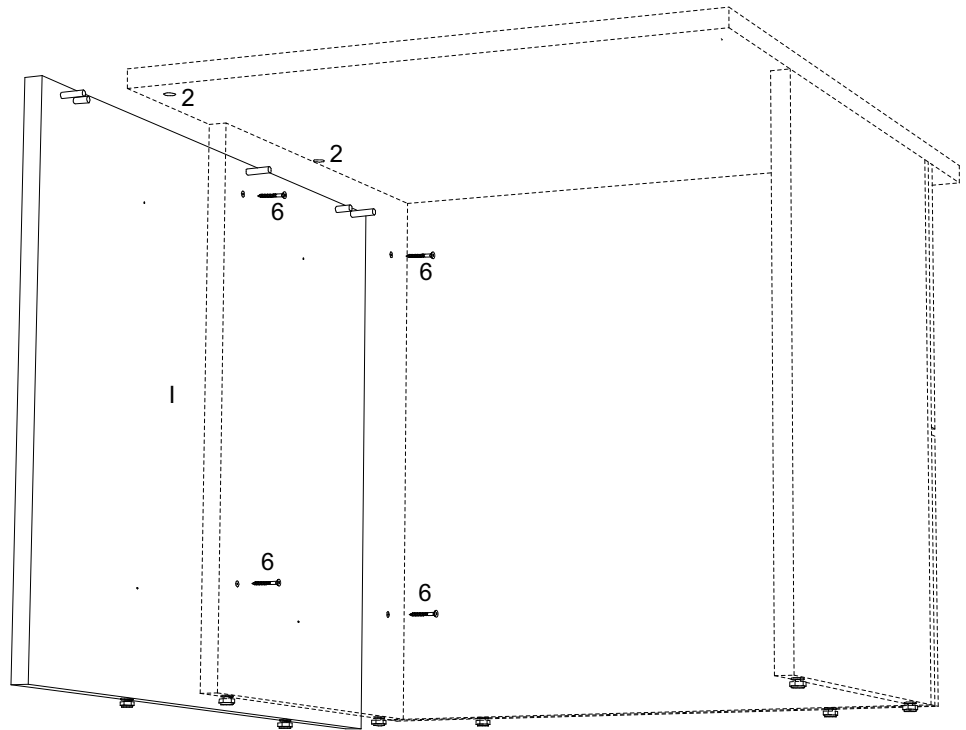
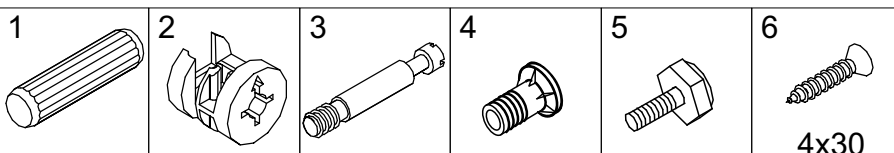


рис. 2



I - Накладка на стол левая