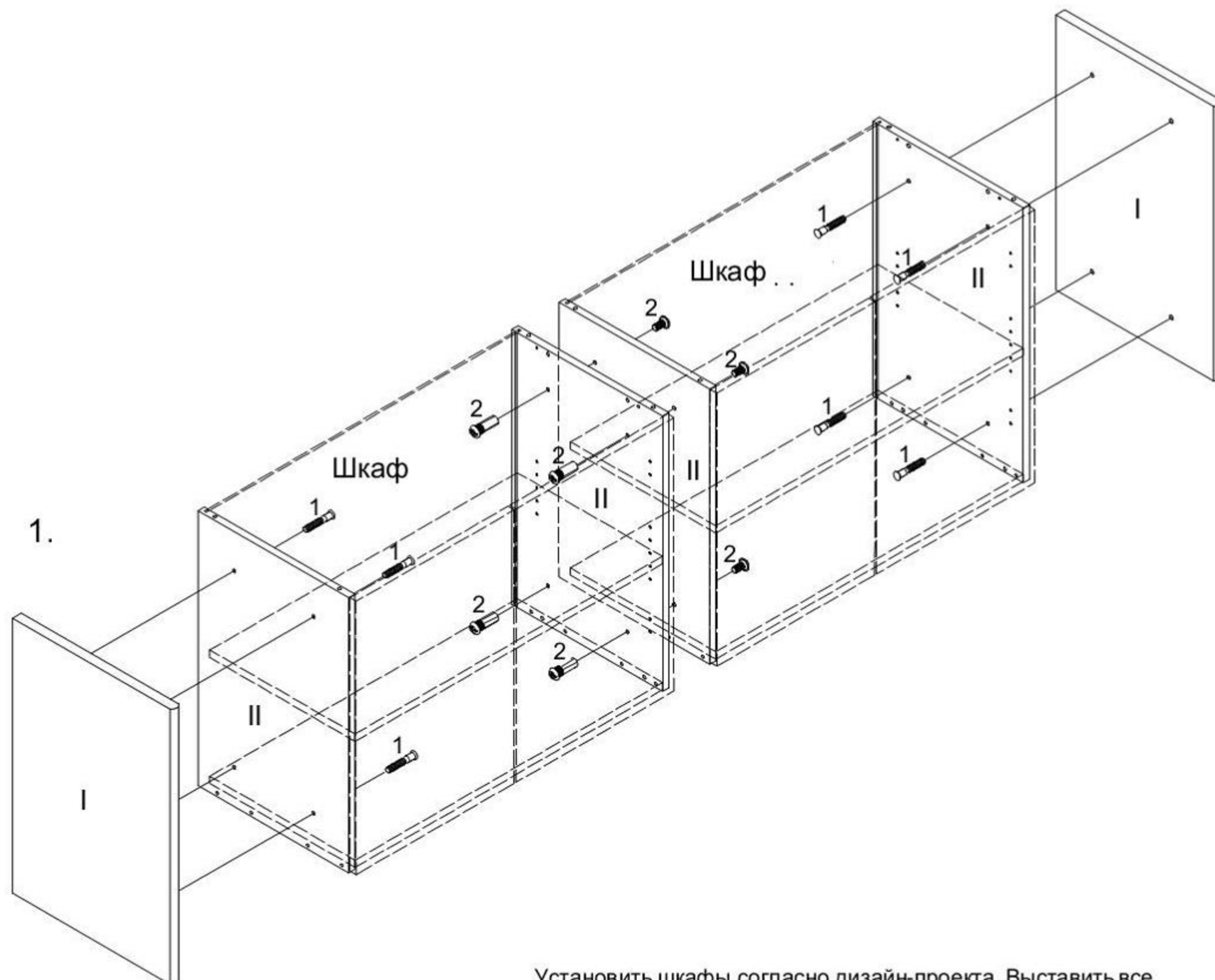
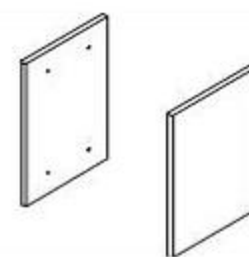


ИЛКОН

производственная фирма

СХЕМА СБОРКИ

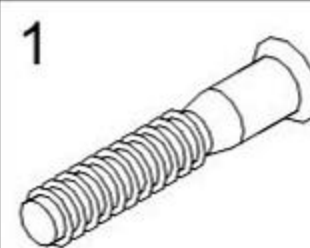
Унифицированные декоративные боковины для шкафов
 ДПБ-1, ДПБ-2, ДПБ-3, ДБ-1, ДБ-2, ДБ-3, КНБ-1, КНБ-2, КНБ-3, ЛБМ-1/1, МСБМ-1Ш,
 ПРБ-1, ПРБ-2, ПРБ-3, ПБ-1, ПБ-2, ПБ-3



Установить шкафы согласно дизайн-проекта. Выставить все шкафы секции на одном уровне, регулируя опоры ключом шестигранным (смотри схемы сборки шкафов). Стянуть шкафы между собой межсекционными стяжками (2) через сквозные отверстия в боковинах (см.рис.1).
 Прикрепить к открытым боковинам крайних шкафов секции декоративные боковые панели, завинтив в панели евроинты (1) через сквозные отверстия в боковинах шкафов (см.рис.1).

I - Декоративная боковина

II - Боковина шкафа



L=38мм

